

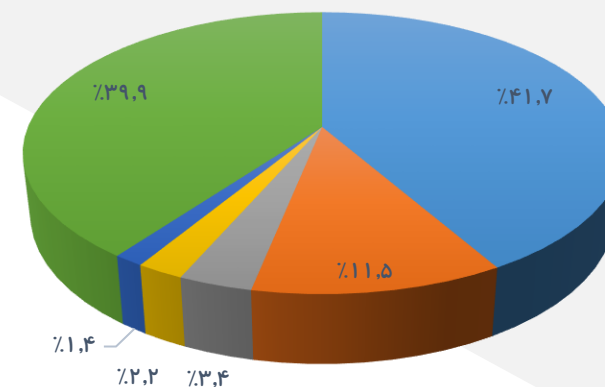


مجمع عمومی سالانه شرکت سیمان شرق (سشرق)

شرکت مدیریت سرمایه بیمه سلامت ایرانیان

ترکیب سهامداران

درصد سهام	تعداد سهام (میلیون سهم)	نام سهامدار
۴۲٪	۱,۱۰۶	شرکت توسعه سرمایه و صنعت غدیر (سهامی عام)
۱۱٪	۳۰۵	شرکت سپاهان سپاهان (سهامی عام)
۳٪	۸۹	شرکت سپاهان فارس و خوزستان (سهامی عام)
۲٪	۵۸	شرکت سرمایه گذاری آذر (سهامی خاص)
۱٪	۳۷	شرکت سرمایه گذاری اعتضاد غدیر (سهامی خاص)
۴۰٪	۱,۰۵۹	سایر سهامداران
۱۰۰٪	۲,۶۵۴	مجموع



- شرکت توسعه سرمایه و صنعت غدیر (سهامی عام)
- شرکت سپاهان سپاهان (سهامی عام)
- شرکت سپاهان فارس و خوزستان (سهامی عام)
- شرکت سرمایه گذاری آذر (سهامی خاص)
- شرکت سرمایه گذاری اعتضاد غدیر (سهامی خاص)
- سایر سهامداران

صورت و سود و زیان

صورت سود زیان	واحد	واقعی ۱۳۹۶	واقعی ۱۳۹۷	واقعی ۱۳۹۸	واقعی ۱۳۹۹	واقعی شش ماهه ۱۴۰۰	واقعی ۱۴۰۰	واقعی شش ماهه ۱۴۰۱	واقعی ۱۴۰۱
فروش	میلیون ریال	۱,۷۲۳,۶۱۱	۱,۷۶۵,۷۴۸	۲,۵۰۵,۱۲۴	۳,۴۳۳,۰۶۹	۲,۳۷۰,۱۹۸	۶,۰۱۵,۲۰۳	۳,۴۲۴,۷۴۳	۷,۱۸۲,۶۵۶
بهای تمام شده کالای فروش رفته	میلیون ریال	(۱,۲۶۷,۳۷۷)	(۱,۴۹۸,۴۷۸)	(۱,۹۵۱,۵۲۲)	(۲,۲۶۰,۵۷۲)	(۱,۴۰۹,۰۷۷)	(۳,۳۸۱,۸۲۴)	(۲,۰۸۹,۶۴۳)	(۴,۵۱۸,۲۹۴)
سود(زیان) ناخالص	میلیون ریال	۴۵۶,۲۳۴	۲۶۷,۲۷۰	۵۵۳,۶۰۲	۱,۱۷۲,۴۹۷	۹۶۱,۱۲۱	۲,۶۳۳,۳۷۹	۱,۳۳۵,۱۰۰	۲,۶۶۴,۳۶۲
هزینه های عمومی اداری	میلیون ریال	(۱۵۳,۷۲۲)	(۱۲۱,۶۵۴)	(۱۵۳,۰۱۲)	(۲۷۸,۵۲۶)	(۱۵۲,۱۰۳)	(۶۲۴,۳۲۰)	(۲۴۳,۸۸۴)	(۵۶۵,۳۲۶)
سایر درآمد هزینه عملیاتی	میلیون ریال	۲۶,۸۸۹	۴۴,۵۴۱	۳۱,۱۷۱	(۱۶,۷۱۷)	(۸,۹۲۳)	(۸۷,۰۷۱)	۵۰,۳۰۵	۴۴,۲۲۸
سود(زیان) عملیاتی	میلیون ریال	۳۲۹,۴۰۱	۱۹۰,۱۵۷	۴۳۱,۷۶۱	۸۷۷,۲۵۴	۸۰۰,۰۹۵	۱,۹۲۱,۹۸۸	۱,۱۴۱,۵۲۱	۲,۱۴۳,۲۶۴
هزینه های مالی	میلیون ریال	(۳۹۶,۰۶۲)	(۳۳۴,۶۸۱)	(۳۵۹,۸۱۳)	(۱۹۳,۴۰۴)	(۸۱,۲۵۱)	(۱۸۶,۷۰۷)	(۵۱,۴۲۲)	(۱۰۲,۲۸۲)
سایر درآمد هزینه غیر عملیاتی	میلیون ریال	(۹۱,۳۶۵)	۱۶۶,۷۳۸	۷۶۹,۴۴۱	۲۶۸,۳۴۷	۴۶,۴۷۱	۱,۱۱۷,۹۲۷	۲۱۳,۹۲۵	۲,۰۹۰,۹۹۰
سود (زیان) قبل از کسر مالیات	میلیون ریال	(۱۵۸,۰۲۶)	۲۲,۲۱۴	۸۴۱,۳۸۹	۹۵۲,۱۹۷	۷۶۵,۳۱۵	۲,۸۵۳,۲۰۸	۱,۳۰۴,۰۲۴	۴,۱۳۱,۹۷۲
مالیات	میلیون ریال	۰	۰	۰	(۹۸,۴۱۱)	(۹۷,۱۳۴)	(۳۶۱,۱۸۶)	(۹۸,۰۸۳)	(۲۱۳,۰۵۶)
سود (زیان) خالص پس از کسر مالیات	میلیون ریال	(۱۵۸,۰۲۶)	۲۲,۲۱۴	۸۴۱,۳۸۹	۸۵۳,۷۸۶	۶۶۸,۱۸۱	۲,۴۹۲,۰۲۲	۱,۲۰۵,۹۴۱	۳,۹۱۸,۹۱۶
سرمایه	میلیون ریال	۲,۶۵۳,۵۶۰	۲,۶۵۳,۵۶۰	۲,۶۵۳,۵۶۰	۲,۶۵۳,۵۶۰	۲,۶۵۳,۵۶۰	۲,۶۵۳,۵۶۰	۲,۶۵۳,۵۶۰	۲,۶۵۳,۵۶۰
سود هر سهم پس از کسر مالیات	میلیون ریال	(۶۰)	۸	۳۱۷	۳۲۲	۲۵۲	۹۳۹	۴۵۴	۱,۵۳۵
سود هر سهم بر اساس آخرین سرمایه	(۶۰)	۸	۳۱۷	۳۲۲	۲۵۲	۹۳۹	۴۵۴	۱,۵۳۵	

حاشیه سود

حاشیه سود	واقعی ۱۳۹۶	واقعی ۱۳۹۷	واقعی ۱۳۹۸	واقعی ۱۳۹۹	واقعی شش ماهه ۱۴۰۰	واقعی ۱۴۰۰	واقعی شش ماهه ۱۴۰۱	واقعی ۱۴۰۱
حاشیه سود ناخالص	۲۶%	۱۵%	۲۲%	۳۴%	۴۱%	۴۴%	۳۹%	۳۷%
حاشیه سود عملیاتی	۱۹%	۱۱%	۱۷%	۲۶%	۳۴%	۳۲%	۳۳%	۳۰%
حاشیه سودخالص	-۹%	۱%	۳۴%	۲۵%	۲۸%	۴۱%	۳۵%	۵۶%

وضعیت شرکت های زیرمجموعه

درصد مالکیت	بورسی / غیر بورسی	نام شرکت	نوع شرکت
۵۱/۸	بورسی	فرآورده های سیمان شرق (سهامی عام)	شرکت های مدیریتی (فرعی)
۹۹.۹۹	بورسی (عرضه نشده)	سیمان سفید شرق (سهامی عام)	
۹۹.۴۹	غیر بورسی	معادن ذغال سنگ شرق (سهامی خاص)	
۱۰۰	غیر بورسی	حمل و نقل سپهر سیمان مشهد (سهامی خاص)	
۱۰۰	غیر بورسی	آهک صنعتی سیمان شرق (سهامی خاص)	

سیمان شرق (سهامی عام)

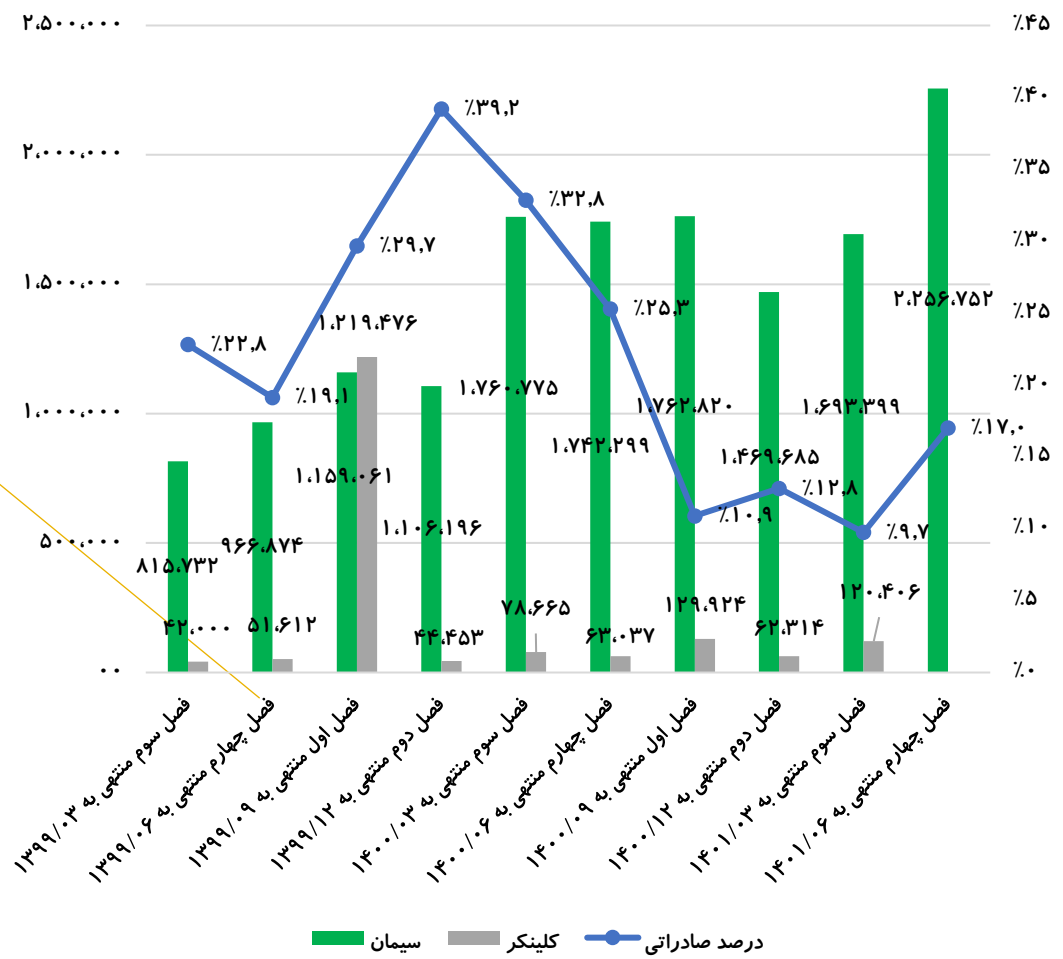


نام شرکت :

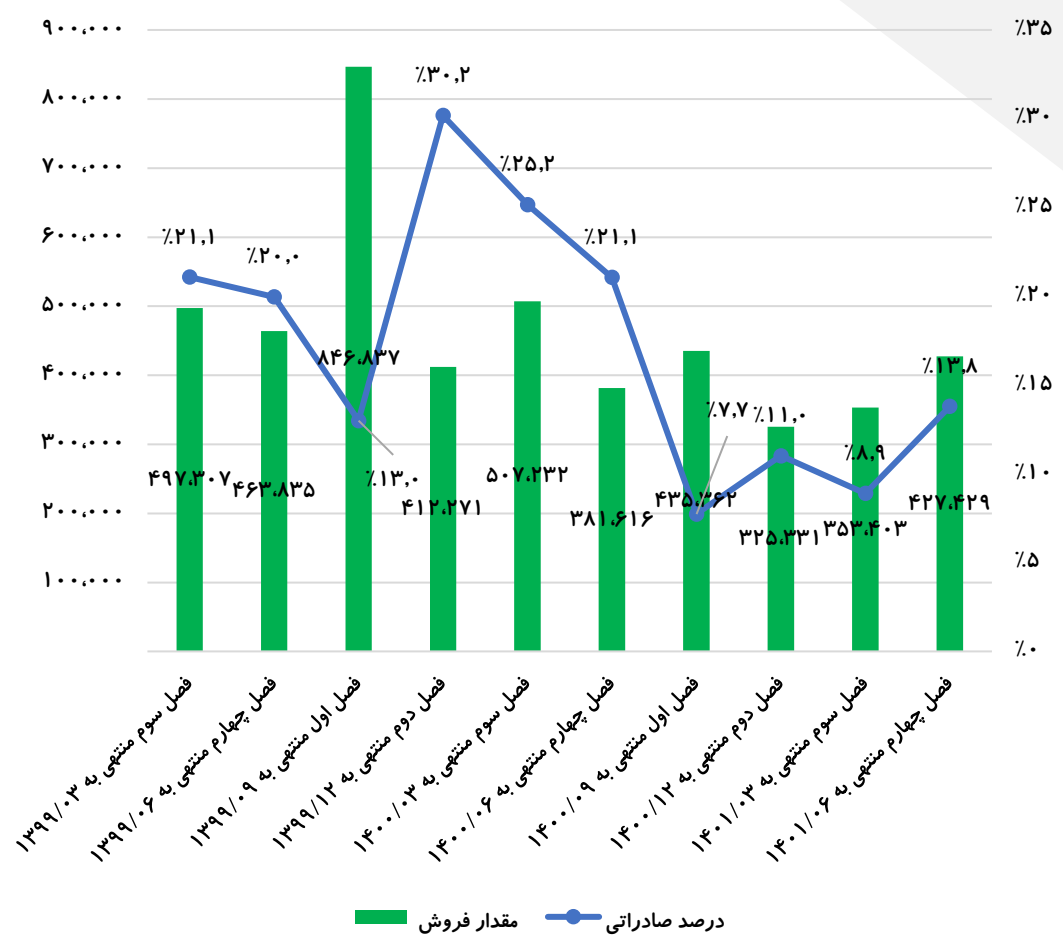
حوزه فعالیت شرکت :

رند فروش فصلی

مبلغ فروش



مقدار فروش



اهم نکات با اهمیت مطرح شده در مجمع

اهم مطالب عنوان شده توسط مدیر عامل:

- ❖ شرکت در سال مالی ۱۴۰۰ به میزان ۸ درصد کاهش تولید سیمان داشته به علت محدودیت های برق و گاز بوده است و همچنین ۴۰ درصد کاهش صادرات داشته که به علت از دست دادن بازار مهم سنتی افغانستان به دلیل تحولات سیاسی و روی کار آمدن طالبان بوده است.
- ❖ چشم انداز شرکت برای سال آتی افزایش ۵ درصدی تولید سیمان به سطح ۱،۸۱۷،۰۰۰ تن برسد همچنین قیمت هر پاکت سیمان ۳،۳۰۰ تومان بوده که انتظار رشد ۲۰ درصدی دارند.
- ❖ با توجه به اینکه شرق کشور به لوله اصلی گاز وصل نمی باشد در صورت افت فشار گاز شرکت های سیمانی اولین جاهای هستند که محدودیت گاز اعمال خواهد شد و از تاریخ ۱۸ آبان ۱۴۰۱ قطعی گاز شروع شده است. بر همین اساس با توجه به قابلیت ذخیره مازوت در شرکت برای دوره حدود ۱۰۰ روز آتی ۳۰ میلیون لیتر مازون خریداری شده است. نرخ هر لیتر مازوت بصورت علی الحساب ۵۰۰ تومان به اضافه هزینه حمل ۱۰۰۰ تومانی بوده است.
- ❖ یکی از مهمترین شرکت های زیرمجموعه سشرق، سیمان سفید است که شرکتی صادرات محور بوده و باتوجه به دریافت گواهی CIS توانسته به ۲۲ کشور صادرات داشته باشد و مهمترین مقصد صادراتی این شرکت روسیه بوده است. متوسط نرخ فروش صادراتی سیمان سفید با تحویل در مرز \$۶۵ به ازای هر تن است.
- ❖ سیمان سفید شرق جهت پذیرش در فرابورس ارزشگذاری شده تا ۱۵٪ درصد از سهام این شرکت عرضه شود. اما در صورت پایداری و ثبات و بهبود شرایط بازار سرمایه عرضه خواهد شد.
- ❖ در پایان مجمع از سود ۱۵۳۵ ریالی به ازای هر سهم ۹۰ درصد معادل ۱۳۸۰ ریال سود تقسیم گردید.